



Programme

Mercredi 2 octobre 2019



🕒 08:45

Accueil des congressistes



🕒 09:15 - 10:45

Groupe de réflexion et de prospective – Fibrose *

Auditorium

Modérateur : J. BOURSIER (Angers)

🕒 09:15

Conférence - Recommandations AFEF sur le Diagnostic et le Suivi Non-Invasif des Maladies Chroniques du Foie : Questions non résolues

👤 [V. DE LEDINGHEN](#) (Bordeaux)

🕒 09:45

Fibrose 2019 : Top 3 des articles qui changent la pratique clinique

👤 [C. CANIVET](#) (Cannes)

🕒 10:05

Présentation des projets de recherche

- Etat des inclusions dans les bases de données

👤 [J. BOURSIER](#) (Angers)

- Suivi de la fibrose par les tests non-invasifs

👤 [J. BOURSIER](#) (Angers)

- FibroMR

👤 [E. BARDOU-JACQUET](#) (Rennes)

- Etude « NASH : vers un score SAF non-invasif ? »

👤 [V. DE LEDINGHEN](#) (Bordeaux)

- Autres études



🕒 10:45 - 11:00

Pause libre



🕒 11:00 - 12:30

Groupe de réflexion et de prospective – Transplantation *

Auditorium

Modérateurs : S. DHARANCY, J. DUMORTIER, F. SALIBA (Lille, Lyon, Villejuif)

🕒 11:00

Interface ABM – AFEF : Regards croisés sur le score foie

👤 [C. ANTOINE](#), [C. FRANCOZ](#) (St Denis, Clichy)

🕒 12:00

Conférence - Influence et apport des équipes françaises dans les grandes avancées techniques et médicales de la Transplantation Hépatique

👤 [D. SAMUEL](#) (Villejuif)



🕒 12:30 - 13:30

Déjeuner – Visite de l'exposition



🕒 13:30 - 15:00

Club Francophone pour l'Etude de l'Hypertension Portale *

Auditorium

Modérateurs : L. ELKRIEF, I. OLLIVIER-HOURMAND, D. WEIL (Genève, Caen, Besançon)

🕒 13:30

Introduction

👤 [L. ELKRIEF](#) (Genève)

🕒 13:31

Présentation du meilleur poster

👤 [L. MOGA](#) (Paris)

🕒 13:37

Les 3 meilleures publications de l'année

👤 [D. WEIL](#) (Besançon)

🕒 13:47

Conférence - ACLF : au-delà des scores, quelles implications pour le clinicien ?

👤 [R. MOREAU](#) (Clichy)

🕒 14:07

Remise d'un « Prix Spécial » à Richard Moreau au nom du Club de l'Hypertension Portale

👤 [L. ELKRIEF](#) (Genève)

🕒 14:15

Risques médicamenteux en cas de cirrhose : Info ou Intox ?

👤 [M. RUDLER](#) (Paris)

🕒 14:35

Présentation du site web du Club Francophone pour l'Etude de l'Hypertension Portale

👤 [N. NGUYEN](#) (Caen)

🕒 14:40

Présentation et discussion des études ou projets en cours

👤 [M. GUILLAUME](#) (Toulouse)

🕒 15:00 - 15:30

Pause – Visite de l'exposition

🕒 15:30 - 17:00

Groupe de réflexion et de prospective – Maladie alcoolique & stéatopathie métabolique *

Auditorium

Modérateur : [E. NGUYEN-KHAC](#) (Amiens)

🕒 15:30

Restitution des recommandations « Prise en charge de la maladie alcoolique du foie »

👤 [A. LOUVET](#) (Lille)

🕒 16:00

Comment évaluer et prendre en charge la dénutrition dans la maladie alcoolique du foie

👤 [MA. PIQUET](#) (Caen)

🕒 16:20

Physiopathologie de la NASH

👤 [P. GUAL](#) (Nice)

🕒 16:40

État d'avancement des travaux en cours

Présentation des nouveaux projets

🕒 15:30 - 17:00

Session de Recherche Fondamentale 1

Salle 120

Modérateurs : [F. CLERC](#), [C. POSTIC](#) (Créteil, Paris)

🕒 15:30

Polyploidie hépatocytaire dans la séquence NAFL/NASH : Driver ou Gatekeeper de la maladie ?

👤 [R. DONNÉ](#), [M. SAROUL](#), [P. CORDIER](#), [M. STADLER](#), [M. BOU-NADER](#), [M. HERRAG](#), [P. GUAL](#), [M. HEIKENWÄLDER](#), [V. PARADIS](#), [C. DESDOUETS](#) (Paris, Heidelberg, Paris, Nice, Heidelberg, Clichy)


🕒 15:42

CD44 régule le dialogue entre les cellules innées lymphoïdes NKp46+ et les macrophages inflammatoires au cours de la stéatohépatite métabolique

👤 [E. VIEIRA](#), [D. ROUSSEAU](#), [S. BONNAFOUS](#), [D. VALLEE](#), [P. LECLERE](#), [M. TULIC](#), [A. IANNELLI](#), [R. ANTY](#), [A. TRAN](#), [B. BAILLY-MAITRE](#), [V. ORIAN-ROUSSEAU](#), [P. GUAL](#), [C. LUCI](#) (Nice)

🕒 15:54

Nouveaux mécanismes cellulaires impliqués dans le défaut de régénération du foie décrit chez les patients atteints d'hépatite alcoolique.

 [M. BOU SALEH](#), G. LASSAILLY, M. NINGARHARI, V. GNEMMI, F. MAGGIOTTO, F. ARTRU, E. BOLESZAWSKI, E. ANGLO, P. SANCHO BRU, S. TRUANT, A. CORLU, J. ARGEMI, S. DHARANCY, R. BATALLER, P. MATHURIN, A. LOUVET, L. DUBUQUOY (Lille, Barcelone, Rennes, Pittsburgh)

🕒 16:06

La pectine améliore les lésions hépatiques induites par l'alcool en modifiant le métabolisme bactérien du tryptophane

 [D. CIOCAN](#), L. WRZOSEK, M. SPATZ, M. DUPEUX, C. HUGOT, V. PUCHOIS, G. FERRERE, S. DURAND, G. KROEMER, H. SOKOL, G. PERLEMUTER, AM. CASSARD (Clamart, Villejuif, Paris)

🕒 16:18

APRIL produit par le microenvironnement inflammatoire favorise la persistance des plasmocytes dans le foie des hépatites autoimmunes

 [N. STURM](#), L. BAERT, S. D'ALNONCOURT, B. MANFROI, L. DAVID-BOUDET, E. COL, V. LEROY, B. HUARD (Grenoble, La Tronche)

🕒 16:30

Conférence - Récepteurs à activité Tyrosine Kinase dans la tumorigenèse hépatique : leçons d'une approche intégrative

 [F. MAINA](#) (Marseille)



🕒 17:00 - 17:30

Atelier Sequana

Auditorium



🕒 17:00 - 17:30

Atelier MYR Pharma

Salle 120



🕒 17:30 - 19:00

Groupe de réflexion et de prospective – Carcinome hépatocellulaire *

Auditorium

Modérateur : [N. GANNE-CARRIÉ](#) (Bondy)

🕒 17:30

État d'avancement des travaux en cours

🕒 18:15

Présentation des nouveaux projets

Jeudi 3 octobre 2019



🕒 08:00 - 08:05

Discours du Secrétaire Général de l'AFEf

Auditorium



🕒 08:05 - 09:30

Communications Orales – session 1

Auditorium

Modérateurs : A. ABERGEL, V. DE LEDINGHEN (Clermont-Ferrand, Bordeaux)

🕒 08:05

Les troubles liés à l'alcool contribuent majoritairement au fardeau hépatique des patients avec un diabète de type 2: étude observationnelle longitudinale rétrospective hospitalière

👤 L. PARLATI, S. BOUAM, A. VALLET-PICHARD, H. FONTAINE, C. HOLLANDE, M. COROUGE, D. KARINTHI, P. SOGNI, S. POL, V. MALLET (Paris)

🕒 08:17

Résultats positifs de l'étude REGENERATE : étude internationale randomisée de phase 3, contrôlée par placebo, visant à évaluer l'Acide Obéticholique dans le traitement de la NASH

👤 Z. YOUNOSSI, V. RATZIU, R. LOOMBA, M. RINELLA, QM. ANSTEE, Z. GOODMAN, P. BEDOSSA, A. GEIER, S. BECKEBAUM, P. NEWSOME, D. SHERIDAN, J. TROTTER, W. KNAPPLE, E. LAWITZ, K. KOWDLEY, A. MONTANO-LOZA, J. BOURSIER, P. MATHURIN, E. BUGIANESI, G. MAZZELLA, A. OLVEIRA, H. CORTEZ-PINTO, I. GRAUPERA, D. ORR, LL. GLUUD, JF. DUFOUR, D. SHAPIRO, J. CAMPAGNA, L. ZARU, L. MACCONELL, R. SHRINGARPURE, S. HARRISON, AJ. SANYAL (Falls Church, Paris, San Diego, Chicago, Newcastle Upon Tyne, Wuerzburg, Essen, Birmingham, Plymouth, Dallas, North Little Rock, San Antonio, Seattle, Edmonton, Angers, Lille, Turin, Bologne, Madrid, Lisbon, Barcelona, Auckland, Hvidovre, Berne, Richmond)

🕒 08:29

Comparaison de différents types de tests de fibrose non invasifs dans la NAFLD

👤 P. CALES, J. BOURSIER, M. GUILLAUME, V. MOAL, C. DELABAUDIÈRE, F. ZUBERBUHLER, MA. ROBIC, A. LANNES, S. METIVIER, F. OBERTI, P. GOURDY, I. FOUCHARD, JM. PÉRON, C. BUREAU (Angers, Toulouse)

🕒 08:41

La stéatose non alcoolique et son impact sur les comorbidités chez les sujets diabétiques de type 2 en population générale (ETUDE NASH-CO)

👤 O. NABI, K. LACOMBE, J. BOURSIER, P. MATHURIN, V. DE LEDINGHEN, M. ZINS, M. GOLDBERG, L. SERFATY (Paris, Angers, Lille, Bordeaux, Villejuif, Strasbourg)

🕒 08:53

Le FIB-4 : biomarqueur efficace du pronostic hépatique des diabétiques de type II

👤 L. PARLATI, A. VALLET-PICHARD, H. FONTAINE, S. BOUAM, JF. MERITET, C. HOLLANDE, M. COROUGE, P. SOGNI, E. TSOCHATZIS, S. POL, V. MALLET (Paris, Londres)

🕒 09:05

Le dépistage de la fibrose hépatique en médecine générale est-il pertinent?

👤 D. OUZAN, A. MOSNIER, I. DAVIAUX, F. BARAT, G. PENARANDA, H. JOLY, S. ROLLIN, M. MUNTAK, JM. COHEN (Saint Laurent Du Var, Paris, Marseille)

🕒 09:17

Comment diagnostiquer la cirrhose avec les tests non-invasifs de fibrose dans la NAFLD ?

 M. ROUX, V. DE LEDINGHEN, V. LEROY, J. RIOU, J. FOUCHER, M. IRLES, P. CALES, J. BOURSIER (Angers, Pessac, Grenoble)

 09:30 - 10:30

Symposium - Le visage de l'hépatologie : Vers une optimisation des parcours de soins

Auditorium

Présenté par A. MALLAT (Créteil)

 JP. ASTRUC, C. BONNY, S. DEUFFIC-BURBAN, B. OUI, JM. PETIT, JP. ZARSKY (Marseille, Beaumont, Paris, Bayonne, Dijon, Grenoble)

 09:30 - 11:00

Session de Recherche Fondamentale 2

Salle 120

Modérateurs : V. MOREAU, O. MUSSO (Bordeaux, Rennes)


 09:30

Conférence - Le réticulum endoplasmique dans les NAFLD : Ami ou ennemi ???

 B. BAILLY-MAITRE (Nice)


 10:00

La neutralisation de l'IL-17 améliore la réponse aux traitements anti-angiogéniques du carcinome hépatocellulaire

 A. RODRIGUES, C. MACHOU, J. CALDERARO, A. BROUILLET, A. TIJERAS-RABALLAND, CT. NGUYEN, B. ROUSSEAU, JM. PAWLOTSKY, A. LUCIANI, F. LAFDIL (Creteil)

 10:12

Des réarrangements chromosomiques dans les gènes ROS1, FRK et IL6 sont responsables d'une activation de la voie JAK/STAT dans les adénomes inflammatoires

 JC. NAULT, Q. BAYARD, G. COUCHY, P. BIOULAC-SAGE, C. BALABAUD, S. REBOUSSOU, S. CARUSO, C. GUETTIER, V. PARADIS, A. DE MURET, N. STURM, E. LETOUZE, J. CALDERARO, J. ZUCMAN ROSSI (Bondy, Paris, Bordeaux, Clichy, Tours, Grenoble, Créteil)


 10:24

GNS561, une nouvelle molécule orale en stade clinique, seul ou en combinaison avec un inhibiteur de PD-1, montre une activité anti-tumorale remarquable dans un modèle de carcinome hépatocellulaire chez la souris transgénique immunocompétente (ASV-B)

 M. RACHID, C. SERDJEBI, A. TIJERAS-RABALLAND, S. BRUN, C. ANSALDI, E. RAYMOND, P. HALFON (Marseille, Boulogne-Billancourt)

 10:36

Les lignées cellulaires tumorales comme modèle préclinique pour identifier de nouvelles thérapies et des biomarqueurs prédictifs de réponse dans le carcinome hépatocellulaire

 S. CARUSO, AL. CALATAYUD, J. PILET, T. LA BELLA, S. REKIK, S. IMBEAUD, E. LETOUZÉ, L. MEUNIER, Q. BAYARD, N. RORH-UDILOVA, C. PÉNEAU, B. GRASL-KRAUPP, L. DE KONING, B. OUINE, P. BIOULAC-SAGE, G. COUCHY, J. CALDERARO, JC. NAULT, J. ZUCMAN-ROSSI, S. REBOUSSOU (Paris, Vienne, Bordeaux, Créteil, Bondy)

 10:48

Contrôle de la progression du carcinome hépatocellulaire par l'autophagie des macrophages : rôle du microenvironnement immunitaire.

 A. DEUST, MN. CHOBERT, I. RUIZ, JM. PAWLITSKY, F. TEIXEIRA-CLERC (Créteil)



🕒 10:30 - 10:55

Pause – Visite de l'exposition



🕒 10:55 - 11:55

Symposium Abbvie

Auditorium



🕒 11:55 - 13:20

Communications Orales – session 2

Auditorium

Modérateurs : G. AMADDEO, J-M. PERON (Créteil, Toulouse)

🕒 11:55

Résultats de l'étude KEYNOTE-240 : phase-3 testant le pembrolizumab (Pembro) vs soins de support (SDS) en deuxième ligne de traitement systémique dans le carcinome hépatocellulaire (CHC) avancé

 P. MERLE, M. BOUATTOUR, RS. FINN, BY. RYOO, M. KUDO, HY. LIM, V. BREDER, Y. CHAO, S. OGASAWARA, T. YAU, M. GARRIDO, SL. CHAN, J. KNOX, B. DANIELE, SW. EBBINGHAUS, E. CHEN, AB. SIEGEL, AX. ZHU, AL. CHENG, J. EDELINE (Lyon, Clichy, Los Angeles Ca, Seoul, Osaka, Moscou, Taipei, Chiba, Hong-Kong, Santiago, Toronto, Naples, Kenilworth, Kenilworth Nj, Boston Ma, Rennes)

🕒 12:07

Un statut Baveno VI défavorable est associé au risque de survenue du CHC chez les patients avec cirrhose virale C guérie ou B contrôlée et au pronostic des patients avec cancer dépisté : une analyse réalisée dans la cohorte ANRS C012 CirVir.

 P. NAHON, R. LAYESE, C. CAGNOT, T. ASSELAH, S. POL, D. GUYADER, E. AUDUREAU, D. THABUT, F. ROUDOT-THORAVAL (Bondy, Créteil, Paris, Clichy, Rennes)

🕒 12:19

Développement de réponses immunitaires anti-tumorales au cours des étapes précoces de la carcinogénèse hépatique

 M. MEYLAN, F. PETITPREZ, L. LACROIX, L. DI TOMMASO, M. RONCALLI, A. LAURENT, D. SOMMACALE, G. AMADDEO, H. REGNAULT, JM. PAWLITSKY, C. SAUTÈS-FRIDMAN, WH. FRIDMAN, J. CALDERARO (Paris, Milan, Créteil)


🕒 12:31

La survie des patients avec CHC sur cirrhose alcoolique dépistés au cours d'un programme de dépistage est impactée par la sévérité de l'insuffisance hépatocellulaire et les co-morbidités : analyse poolée des bases CHC 2000, CIRRAL et ANRS C012-Cirvir.

 N. GANNE-CARRIE, P. NAHON, C. CHAFFAUT, G. NKONCHOU, R. LAYESE, E. AUDUREAU, S. CHEVRET (Bondy, Paris, Créteil)

🕒 12:43

Facteurs prédictifs de la récurrence intra-segmentaire agressive après traitement par radiofréquence du carcinome hépatocellulaire

 O. SUTTER, Y. HADDAD, JC. NAULT, G. N'KONTCHOU, E. ABOU ALI, V. GRANDO, N. GANNE-CARRIÉ, P. NAHON, L. BLAISE, N. BARGET, O. SEROR, M. ZIOL (Bondy, Paris)

🕒 12:55

Comparaison indirecte ajustée par appariement (MAIC-Matched Adjusted Indirect Comparison) du cabozantinib vs régorafénib dans le carcinome hépatocellulaire avancé

👤 [JF. BLANC](#), RK. KELLEY, P. MOLLON, B. DANIELE, T. YAU, AL. CHENG, V. VALCHEVA, AR. AZOCAR, G. BAIO, Y. LI, GK. ABOU-ALFA (Bordeaux, San Francisco, Boulogne-Billancourt, Naples, Hong Kong, Taïwan, London, New York)

🕒 13:07

Définition d'une signature transcriptomique d'invasion vasculaire microscopique dans le carcinome hépatocellulaire et validation sur biopsies fixées en formol et incluses en paraffine

👤 [A. BEAUFRÈRE](#), S. CARUSO, G. COUCHY, J. ZUCMAN-ROSSI, N. POTÉ, V. PARADIS (Clichy, Paris)



🕒 13:20 - 14:15

Déjeuner – Visite de l'exposition



🕒 13:20 - 14:50

Atelier pratique

Salle 50Bis

Comment surveiller les patients cirrhotiques en échographie

👤 [C. AUBE](#) (Angers)

Sur inscription uniquement.

Cet atelier nécessite une inscription spécifique et obligatoire. Pour vous inscrire, [cliquez ici](#). Cet atelier de niveau 2 s'adresse à des personnes qui pratiquent déjà l'échographie dans leur exercice courant (et qui sont inscrites aux 85èmes Journées de l'AFEF 2019). L'atelier est limité à 20 participants maximum.



🕒 14:15 - 15:15

Cours Fondamental – Les nouvelles molécules pour la NAFLD : Ciblage du dialogue métabolisme-inflammation

Auditorium

Modérateurs : P. GUAL, M. SAMSON, M. SEBAGH (Nice, Rennes, Le Kremlin Bicêtre)

🕒 14:15

Les bases de l'immuno-métabolisme

👤 [L. YVAN-CHARVET](#) (Nice)

🕒 14:35

Régulation immuno-métabolique de la fibrose hépatique

👤 [S. LOTERSZTAJN](#) (Paris)

🕒 14:55

Molécules en clinique à l'interface du métabolisme et de l'inflammation

👤 [R. ANTY](#) (Nice)



🕒 15:15 - 16:15

Symposium Gilead

Auditorium



🕒 16:15 - 16:45

Pause – Visite de l'exposition



🕒 16:45 - 18:10

Communications Orales – session 3

Auditorium

Modérateurs : P. CASTELLANI, C. FRANCOZ (Marseille, Clichy)

🕒 16:45

Le traitement par Bézafigrate des patients ayant une cholangite biliaire primitive à risque selon les critères de Paris-2 est associé à une augmentation de la survie prédite même en cas de réponse biologique incomplète

👤 [C. CORPECHOT](#), A. ROUSSEAU, S. LEMOINNE, F. GAOUAR, K. BEN BELKACEM, R. POUPON, O. CHAZOUILLÈRES (Paris)

🕒 16:57

Récidive alcoolique et résultats des patients transplantés hépatiques pour cirrhose alcoolique : impact de la règle des 6 mois

👤 [C. PERIGNON](#), F. SALIBA, SC. SACLEUX, L. BLECHA, V. CAILLEZ, P. ICHAI, A. COILLY, M. BOUDON, E. LEMAITRE, B. ROCHE, R. SOBESKY, E. DE MARTIN, D. CHERQUI, E. VIBERT, R. ADAM, JC. DUCLOS-VALLEE, D. SAMUEL (Villejuif)

🕒 17:09

La volumétrie splénique et la mesure de l'élastométrie splénique permettent de prédire le risque de décompensation hépatique tardive après hépatectomie pour carcinome hépatocellulaire.

👤 [N. GOLSE](#), R. FERNANDEZ-PLACENCIA, L. CANO, MA. ALLARD, G. PITTAU, O. CIACIO, A. SA CUNHA, D. CASTAING, C. SALLOUM, D. AZOULAY, D. CHERQUI, R. ADAM, D. SAMUEL, [E. VIBERT](#) (Villejuif)

🕒 17:21

La nodularité de surface du parenchyme hépatique: Un nouvel outil scannographique dans l'évaluation du parenchyme hépatique en préopératoire d'une hépatectomie pour CHC.

👤 [C. HOBEIKA](#), [F. CAUCHY](#), R. SARTORIS, PE. RAUTOU, V. PARADIS, V. VILGRAIN, F. DURAND, M. BOUATTOUR, A. BEAUFRERE, M. RONOT, O. SOUBRANE (Clichy)

🕒 17:33

Influence pronostique des petites microparticules circulantes au cours de la cirrhose: une étude longitudinale.

👤 [D. WEIL](#), V. DI MARTINO, G. MOUREY, S. BIICHLER, A. RENAUDIN, C. LAHEURTE, T. THÉVENOT, P. SAAS (Besançon)

🕒 17:45

Transplantation hépatique pour cirrhose dysmétabolique : résultats préliminaires d'une cohorte multicentrique francophone

👤 [F. VILLERET](#), P. HOUSSEL-DEBRY, C. BESCH, C. VANLEMMENS, E. GIOSTRA, MN.

HILLERET, N. KAMAR, J. GUGENHEIM, A. ABERGEL, S. RADENNE, D. POINSOT-ERARD, F. SALIBA, S. DHARANCY, J. DUMORTIER (Lyon, Rennes, Strasbourg, Besançon, Genève, Grenoble, Toulouse, Nice, Clermont-Ferrand, Villejuif, Lille)

🕒 17:57

L'administration préventive d'acide ursodésoxycholique après transplantation hépatique pour cholangite biliaire primitive diminue le risque de récurrence, de perte du greffon et de décès de cause hépatique

👤 **C. CORPECHOT, O. CHAZOUILLÈRES, P. BELNOU, AJ. MONTANO-LOZA, A. MASON, M. EBADI, D. EURICH, S. CHOPRA, D. JACOB, C. SCHRAMM, M. STERNECK, T. BRUNS, P. REUKEN, F. RAUCHFUSS, D. ROCCARINA, D. THORBURN, P. TRIVEDI, G. HIRSCHFIELD, P. MCDOWELL, O. BOILLOT, A. BOSCH, E. GIOSTRA, F. CONTI, R. POUPON, A. PARÉS, A. REIG, A. FLOREANI, FP. RUSSO, J. GOET, M. HARMS, H. VAN BUUREN, N. VAN DEN ENDE, F. NEVENS, X. VERHELST, MF. DONATO, F. MALINVERNO, B. HANSEN, F. CARRAT, J. DUMORTIER** (Paris, Edmonton, Berlin, Hambourg, Iena, Londres, Birmingham, Lyon, Genève, Barcelone, Padoue, Rotterdam, Louvain, Gand, Milan, Toronto)



🕒 18:15 - 19:15

Assemblée Générale de l'AFEF

Salle 120

Réservée exclusivement aux membres de l'AFEF

Vendredi 4 octobre 2019



🕒 08:55 - 09:55

Symposium Intercept

Auditorium



🕒 09:00 - 09:30

Atelier BTG

Salle 120



🕒 10:00 - 11:30

Communications Orales – session 4

Auditorium

Modérateurs : C. CORPECHOT, C. COSTENTIN (Paris, Grenoble)

🕒 10:00

Le diabète et le syndrome d'apnée du sommeil sont associés un risque accru de retard diagnostique des maladies chroniques du foie en soins primaires.

 **CE. COSTENTIN**, W. HE, Y. CHANG, KE. COREY, JB. MEIGS, RT. CHUNG (Grenoble, Boston)


🕒 10:12

Hyperplasie nodulaire régénérative: une complication grave après la transplantation hépatique (étude DeMaR)

 **I. KOUNIS**, M. EVAIN, M. SEBAGH, B. ROCHE, E. DE MARTIN, R. SOBESKY, E. VIBERT, JC. DUCLOS VALLEE, C. FERAY, D. SAMUEL, A. COILLY (Villejuif)

🕒 10:24

Intérêt de l'élasticité hépatique mesurée par élastographie impulsionnelle ultrasonore (Fibroscan®) pour le diagnostic non invasif de la maladie vasculaire porto sinusoidale avec hypertension portale

 **M. LAZARETH**, L. ELKRIEF, S. CHEVRET, V. PARADIS, L. RUBBIA-BRANDT, F. DURAND, L. CASTERA, D. VALLA, A. PAYANCÉ, A. PLESSIER, C. CHAFFAUT, N. GANNE, PE. RAUTOU (Clichy, Genève, Paris, Bondy)


🕒 10:36

Validation des critères de Baveno VI étendus dans le dépistage et le suivi de l'hypertension portale chez les patients ayant une cirrhose virale compensée après contrôle virologique : une analyse issue de la cohorte multicentrique française ANRS C012 CirVir

 **C. BOUZBIB**, P. NAHON, R. LAYESE, T. ASSELAH, D. GUYADER, S. POL, E. AUDUREAU, F. ROUDOT-THORAVAL, D. THABUT (Paris, Bondy, Créteil, Clichy, Rennes)


🕒 10:48

Prévention de l'encéphalopathie hépatique clinique par rifaximine chez les patients traités par TIPS : résultats d'un essai randomisé contrôlé français

 **C. BUREAU**, C. JEZEQUEL, I. ARCHAMBEAUD, D. THABUT, S. DHARANCY, L. DALTEROCHE, F. OBERTI, P. BORENTAIN, N. GANNE, A. PLESSIER, JB. HIRIART, N. CARBONELL, V. ROUSSEAU, A. SOMMET, JM. PÉRON (Toulouse, Rennes, Nantes, Paris, Lille, Tours, Angers, Marseille, Bondy, Clichy)


🕒 11:00

Cirrhétiques décompensés et Acute-on-Chronic Liver Failure (ACLF) admis en Réanimation : critères de sélection pour la Transplantation hépatique

 **SC. SACLEUX**, F. SALIBA, P. ICHAI, M. BOUDON, E. LEMAITRE, A. COILLY, V. CAILLEZ, R. SOBESKY, E. DE MARTIN, I. KOUNIS, G. PITTAU, O. CIACIO, C. FERAY, D. AZOULAY, E. VIBERT, D. CHERQUI, R. ADAM, JC. DUCLOS-VALLÉE, D. SAMUEL (Villejuif)

🕒 11:12

L'obésité sévère réduit l'accès à la greffe : Analyse des données nationales CRISTAL

 **C. DELACÔTE**, M. FAVRE, H. MONTIALOUX, E. NGUYEN KHAC, A. LOUVET, G. LEBUFFE, E. BOLESZAWSKI, V. CANVA, FR. PRUVOT, P. MATHURIN, S. DHARANCY, G. LASSAILLY, . GROUPE D'ÉTUDE NATIONAL CRISTAL (Lille, Rouen, Amiens, France)

 🕒 11:30 - 12:00

Pause – Visite de l'exposition

 🕒 12:00 - 12:30

Atelier Ipsen

Auditorium



🕒 12:30 - 13:00

Conférence AFEF

Auditorium

Hépatotoxicité médicamenteuse : recommandations EASL 2019 et perspectives

👤 [D. LARREY](#) (Montpellier)



🕒 13:00 - 13:20

Hommage à Paul Calès

Auditorium

Présenté par Frédéric OBERTI, Jérôme BOURSIER (Angers)



🕒 13:20 - 14:15

Déjeuner – Visite de l'exposition



🕒 13:30 - 15:00

Atelier pratique

Salle 50Bis

Comment surveiller les patients cirrhotiques en échographie

👤 [C. AUBE](#) (Angers)

Sur inscription uniquement.

Cet atelier nécessite une inscription spécifique et obligatoire. Pour vous inscrire, [cliquez ici](#).

Cet atelier de niveau 2 s'adresse à des personnes qui pratiquent déjà l'échographie dans leur exercice courant (et qui sont inscrites aux 85èmes Journées de l'AFEF 2019).

L'atelier est limité à 20 participants maximum.



🕒 14:15 - 14:45

Restitution des recommandations AFEF

Auditorium

Diagnostic et prise en charge de l'encéphalopathie hépatique

👤 [D. THABUT](#) (Paris)



🕒 14:45 - 14:55

Remise des prix AFEF

Auditorium

Présentée par Christophe BUREAU (Secrétaire Général de l'AFEF)

- Appel à projets AFEF 2019
- Concours diaporama jeunes AFEF 2019
- Bourses jeunes chercheurs AFEF 2019



🕒 15:00 - 15:30

Symposium AFEF/ANRS - Hépatite D / Hépatite B

Auditorium

Modérateurs : T. ASSELAH, L. SERFATY (Clichy, Strasbourg)

🕒 15:00

Traitement de l'hépatite delta par Bulevirtide (Myrcludex) : un observatoire de l'ATU de cohorte

👤 [H. FONTAINE](#) (Paris)

🕒 15:10

Nouveaux biomarqueurs viraux pour le diagnostic et le suivi thérapeutique des hépatites B et D

👤 [C. SCHOLTES](#) (Lyon)

🕒 15:20

Conclusion

👤 [F. DABIS](#) (Paris)



🕒 15:00 - 17:00

Séminaire Jeunes Hépatologie

Salle 120

Modérateurs : Y. CHOUIK, E. GREGOIRE (Lyon, Marseille)

🕒 15:00

Le meilleur diaporama jeunes AFEF

🕒 15:15

Thrombose de la veine porte : gestion de la difficulté chirurgicale

👤 [C. MAULAT](#), [F. MUSCARI](#) (Toulouse)

🕒 15:35

Règles d'attribution des greffons

👤 [F. DAUTRECOUE](#), [G. LASSAILLY](#) (Lille)

🕒 15:50

De l'inscription à la greffe : coordination et choix du greffon et du receveur

👤 [B. FERNANDEZ](#), [JP. ADAM](#) (Bordeaux)

🕒 16:10

Le suivi idéal pour le transplanté hépatique : de l'immunosuppression au dépistage des complications

👤 [T. GERSTER](#), [MN. HILLERET](#) (Grenoble)

🕒 16:30

Le top 3 des articles de l'année

👤 [C. DECOSTER](#), [PA. SORET](#), [C. TURCO](#) (Marseille, Paris, Besançon)



🕒 15:30 - 16:45

Communications Orales – session 5

Auditorium

Modérateurs : S. POL, I. PORTAL (Paris, Marseille)

🕒 15:30

Consommation de café et d'alcool et statut socio-économique: liens avec la fibrose avancée à l'époque de la guérison de l'hépatite C (cohorte ANRS CO22 Hepather)

👤 [C. PROTOPODESCU](#), S. POL, M. BAUDOIN, M. BOURLIERE, E. DELAROCQUE-ASTAGNEAU, F. MARCELLIN, C. DORIVAL, H. FONTAINE, F. CARRAT, P. CARRIERI (Marseille, Paris)

🕒 15:42

Devenir clinique des patients VHC avec antécédent de décompensation de cirrhose traités par agents anti-viraux directs : une étude prospective de cohorte

👤 [H. FONTAINE](#), GP. PAGEAUX (Paris, Montpellier)

🕒 15:54

Patients traités de l'hépatite C sur liste de transplantation : que sont-ils devenus à 3 ans ? Cohorte multicentrique française

👤 [L. MEUNIER](#), M. BELKACEMI, GP. PAGEAUX, S. RADENNE, A. VALLET-PICHARD, P. HOUSSEL DEBRY, C. DUVOUX, D. BOTTA, V. DE LEDINGHEN, F. CONTI, R. ANTY, V. DI MARTINO, M. DEBETTE GRATIEN, V. LEROY, P. LEBRAY, A. ABERGEL, J. DUMORTIER, C. BESCH, H. MONTIALOUX, D. SAMUEL, JC. DUCLOS VALLEE, A. COILLY (Montpellier, Lyon, Paris, Rennes, Creteil, Marseille, Bordeaux, Nice, Besancon, Limoges, Grenoble, Clermont Ferrand, Strasbourg, Rouen, Villejuif)

🕒 16:06

Efficacité de la vaccination contre l'hépatite B (HB) commencée dès la naissance et suivie du programme élargi de vaccination chez les enfants nés de mère AgHBs positives, à Tokombéré, Cameroun (ANRS 12303)

👤 [F. LUNEL-FABIANI](#), J. BIRGUEL, A. PIVERT, Y. SHIMAKAWA, R. NJOUOM, A. DUCANCELLE, A. GAUTHERET, P. AMTA, JM. HURAU, H. LE GUILLOU-GUILLEMETTE, JP. ADOUKARA, P. VEILLON (Angers, Tokombéré, Paris, Yaounde)

🕒 16:18

Tenofovir versus Entecavir dans l'hépatite B chronique : impact comparé sur la survenue des complications de la cirrhose

👤 [F. CARRAT](#), [S. POL](#) (Paris)

🕒 16:30

Impact de l'évolution de l'élasticité hépatique sur le risque de carcinome hépato-cellulaire après éradication virale C.

👤 M. OLIVARI, MN. HILLERET, T. DECAENS, JP. ZARSKI, [V. LEROY](#) (Grenoble)

🕒 16:45 - 17:10

Pause – Visite de l'exposition





🕒 17:10 - 18:40

Formation Médicale Continue en Hépatologie – Actualités hépato-biliaires : Cas cliniques interactifs

Auditorium

Organisateurs : C. CHAGNEAU-DERRODE, A-J. RÉMY (Bordeaux, Perpignan)

🕒 17:10

Hépato quizz 2

👤 [N. STURM](#) (Grenoble)

🕒 17:40

Foie et Os

- **Place de l'hépatologue**

👤 [C. SILVAIN](#) (Poitiers)

- **Place du rhumatologue**

👤 [I. AZAIS](#) (Poitiers)

🕒 18:10

Traitement endoscopique de l'HTP gastrique

👤 [JP. CERVONI](#) (Besançon)

Samedi 5 octobre 2019



🕒 09:00 - 09:45

Debrief congrès

Salle 120

Modérateur : D. BOTTA-FRIDLUND (Marseille)

Débrief

👤 [T. DAO](#) (Caen)



🕒 09:45 - 10:15

Pause



🕒 10:15 - 12:00

Formation Médicale Continue en Hépatologie – Actualités hépato-biliaires : Cas cliniques interactifs

Salle 120

Organisateurs : C. CHAGNEAU DERRODE, A-J. RÉMY (Bordeaux, Perpignan)

🕒 10:15

Cirrhose et sexualité

👤 [M. RUDLER](#) (Paris)

🕒 10:45

Table ronde sur CSP

- **Place de l'hépatologue**

👤 [S. LEMOINNE](#) (Paris)

- **Place du radiologue**

👤 [M. LEWIN](#) (Villejuif)

🕒 11:30

VHB : indications thérapeutiques et surveillance

👤 [H. FONTAINE](#) (Paris)

* Sessions réservées aux personnes non affiliées à l'industrie